



EJECUCION DE RECURSOS

ADMINISTRACIÓN CENTRAL

		ORIGINAL	MODIF.	DEFINITIVO	PERCIBIDO	% REC.
1.1.1.1.1	Ganancias Ley Nº 23.548 - Rentas Generales	6.175.500		6.175.500	5.370.000	-13
1.1.1.1.2	Ganancias Ley Nº 23.548 - Coparticipación a Municipios	13.643.237		13.643.237		
1.1.1.1.3	Ganancias Ley Nº 24.073 - Fondo Infraestructura Básica Social	4.609.553		4.609.553	4.829.118	5
1.1.2.3.1	Inmuebles - Rentas Generales	650.000		650.000	88.025	-86
1.1.2.5.1	Bienes Personales no Incorporados al Proceso Económico - Ley Nº 23.9				138.414	
1.1.2.5.9	Bienes Personales no Incorporados al Proceso Económico - Otras Afect:				13.591.557	
1.1.3.3.2	Combustibles Líquidos Ley Nº 23.966 - Obras de Infraestructura	1.704.495		1.704.495	1.717.146	1
1.1.3.5.1	Sellos - Rentas Generales	14.760.368	20.000.000	34.760.368	45.780.397	32
1.1.3.6.1	Ingresos Brutos - Rentas Generales	145.533.570	10.400.000	155.933.570	173.251.201	11
1.1.4.2.3	FONDO SOCIAL DE REACTIVACION PRODUCTIVA	20.586.884	1.000.000	21.586.884	10.512.135	-51
1.1.4.2.4	FONDO OBRA "PUERTO CALETA LA MISION"	21.673.536		21.673.536	22.858.467	5
1.1.5.1.1	Coparticipación Federal de Impuestos - Rentas Generales	353.382.031	6.600.000	359.982.031	382.614.113	6
1.1.5.1.9	Coparticipación Federal de Impuestos - Otras Afectaciones				3.445.508	
1.1.5.2.1	Monotributo - Rentas Generales	3.180.382		3.180.382	3.182.158	0
1.1.5.5.1	Excedente Conurbano - Rentas Generales	37.505.132	1.000.000	38.505.132	42.488.167	10
1.1.6.1	Compensación de Desequilibrios Fiscales - Ley N 24.130	36.000.098		36.000.098	35.999.998	0
1.1.6.2	Aportes del Tesoro Nacional - Ley 23.548 Art. 5º	8.000.000		8.000.000	1.130.000	-86
1.1.7.1	Fondo Educativo - Ley 23.906	7.477		7.477	15.151	103
1.1.7.6.1	Servicios Nacionales Transferidos - Educación	13.455.000		13.455.000	11.700.000	-13
1.1.7.6.2	Servicios Nacionales Transferidos - POSOCO	200.001		200.001	200.004	0
1.1.7.6.3	Servicios Nacionales Transferidos - PROSONU	99.999		99.999	99.996	0
1.2.1.1	Tasas Retributivas de Servicios	953.440		953.440	2.850.683	199
1.2.1.4	Tasas de Justicia	4.550.000		4.550.000	2.047.194	-55



PROVINCIA DE TIERRA DEL FUEGO
ANTÁRTIDA E ISLAS DEL ATLÁNTICO SUR

EJECUCION DE RECURSOS

ADMINISTRACIÓN CENTRAL

		ORIGINAL	MODIF.	DEFINITIVO	PERCIBIDO	% REC.
1.2.1.5	Tasa Personería Jurídica - Ley 369	350.000		350.000	292.881	-16
1.2.1.9	Otras Tasas	1.085.412		1.085.412	27.230.581	63.740
1.2.2.4	CANONES AEROPUERTO	197.698		197.698	397.335	101
1.2.2.9	Otros Derechos	10.000		10.000	250	-98
1.2.3	Primas				85.043	
1.2.4.1.1	Petroleras	59.573.673		59.573.673	59.431.206	0
1.2.4.1.2	Gasíferas	130.497.807		130.497.807	130.355.341	0
1.2.4.1.3	HIDROCARBURIFERAS - LPG	9.148.333		9.148.333	9.005.867	-2
1.2.6.3	Infracciones - Ley 90	180.000		180.000	337.238	87
1.2.6.6	MULTAS DGR	1.882.518		1.882.518	7.439.167	295
1.2.9.1	Ley 211 - Desarrollo Recursos y Ambiente Natural	4.000.000	1.248.881	5.248.881	3.982.667	-24
1.2.9.3	Ley 55 - Medio Ambiente	190.000		190.000	763.865	302
1.2.9.4	Convenio RENAPER - Decreto 1404/96				70.082	
1.2.9.5	Policía Adicional	1.680.000		1.680.000	1.586.934	-6
1.2.9.6	Ley 587 PROMOCION Y FOMENTO TURISMO	1.000.000		1.000.000		
1.2.9.9	Otros	71.403.523		71.403.523	25.695.483	44
1.4.2	Venta de Servicios	1.200.000		1.200.000	922.972	-46
1.4.2.4	SERVICIOS HOSPITALARIOS H.R. R.G.	2.280.000	2.572.015	4.852.015	4.852.015	
1.4.2.5	SERVICIOS HOSPITALARIOS H.R. US	3.180.000	1.647.038	4.827.038	4.827.038	
1.4.2.9	Otros	50.269		50.269		
1.6.1.1	Intereses por Péstamos Internos	59.550		59.550	1.123.876	1.787
1.6.2.1	Intereses por Depósitos Internos				495.230	
1.6.3.1	Intereses por títulos y valores internos	46.701		46.701	66.308	42



PROVINCIA DE TIERRA DEL FUEGO
ANTÁRTIDA E ISLAS DEL ATLÁNTICO SUR

EJECUCION DE RECURSOS

ADMINISTRACIÓN CENTRAL

		ORIGINAL	MODIF.	DEFINITIVO	PERCIBIDO	% REC.
1.7.2.1.1	De la Administración Central	16.447.197	1.038.500	17.485.697	12.588.329	506
1.7.2.4	De Otras Instituciones Públicas	17.942		17.942	24.208	35
1.7.5.1	De Gobiernos Provinciales					
2.1.1.1	Venta de Tierras y Terrenos	8.000.000		8.000.000		
2.2.1.3	De Empresas Privadas	2.500.000		2.500.000		
2.2.2.1	De la Administración Central Nacional				185.994	
2.2.6.2	De Organismos Internacionales				1.466.445	
3.1.2	Venta de Títulos y Valores de Largo Plazo	203.790	11.230.937	11.434.727	18.978.836	3.711
3.4.1	Del Sector Privado				3.655.751	
3.4.4.1	De la Administración Central				4.390.160	
3.5.1.1	De Caja y Bancos		6.360.134	6.360.134		
3.5.1.1.0	De Caja y Bancos	2.193.028		2.193.028		
3.5.2.1	De Inversiones Financieras Temporarias				2.554.123	
3.6.1.1	Colocación de Deuda Interna de Corto Plazo					
3.6.2.2	Colocación de Deuda Externa de Largo Plazo	145.000.000		145.000.000		
3.7.3.2	De Otras Instituciones Públicas Nacionales a Largo Plazo	0	1.167.853	1.167.853	1.167.853	
3.7.5.1	De Provincias y Municipalidades a Corto Plazo				3.800.000	
3.7.7.1	De Instituciones Públicas Financieras a Corto Plazo	16.000.000		16.000.000		
3.7.9.2	Del Sector Externo a Largo Plazo				802.591	
3.8.2.2	De Otras Cuentas a Pagar a Largo Plazo				1.779.612	
3.8.6.1	De Pasivos Diferidos a Corto Plazo	20.000.000		20.000.000		
3.8.9.1	Conversión de la Deuda Interna de Corto Plazo en Deuda Interna de La	0		0		
4.1.1	Contribuciones de la Administración Central para Financiaciones Corrier					



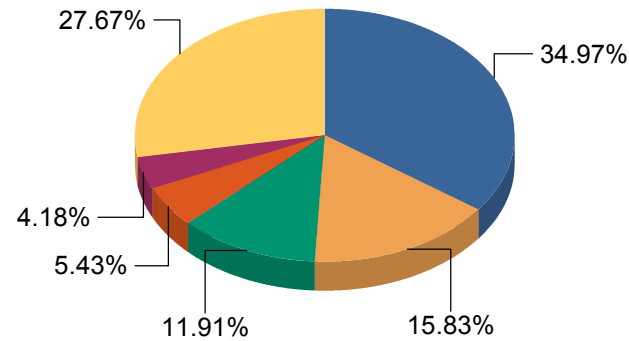
PROVINCIA DE TIERRA DEL FUEGO
ANTÁRTIDA E ISLAS DEL ATLÁNTICO SUR

EJECUCION DE RECURSOS

ADMINISTRACIÓN CENTRAL

		ORIGINAL	MODIF.	DEFINITIVO	PERCIBIDO	% REC.
4.1.2	Contribuciones de Instituciones Descentralizadas para Financiaciones C	629.827		629.827		
TOTAL		1.185.677.971	64.265.359	1.249.943.330	1.094.264.713	

Base Percibido



■ Coparticipación Federal de Impuestos - Rentas Generales	382614112.7	34.97%
■ Ingresos Brutos - Rentas Generales	173251201.4	15.83%
■ Gasíferas	130355341.1	11.91%
■ Petroleras	59431206.5	5.43%
■ Sellos - Rentas Generales	45780397.4	4.18%
■ Otros	302832454.4	27.67%
Total:	1094264713.4	100.00%



EJECUCION DE RECURSOS

Administración Descentralizada

		ORIGINAL	MODIF.	DEFINITIVO	PERCIBIDO	% REC.
1.1.3.3.1	Combustibles Líquidos Ley Nº 23.966 - Dirección Provincial de Vialidad	4.200.000		4.200.000	4.505.519	7
1.1.3.3.3	Combustibles Líquidos Ley Nº 23.966 - FONAVI	15.375.301		15.375.301	16.963.725	10
1.1.3.3.4	Combustibles Líquidos Ley Nº 23.966 - FEDEI	1.432.232		1.432.232	1.921.062	34
1.1.3.4.1	Consumo de Energía Eléctrica Ley Nº 24.065 - FEDEI	2.467.769		2.467.769	5.993.730	143
1.1.3.4.2	Consumo de Energía Eléctrica Ley Nº 24.065 - Compensación de Tarifa	3.300.000		3.300.000	6.078.206	84
1.1.4.1.9	Otros Tributos de Origen Nacional - Otras Afectaciones				2.363.908	
1.1.4.2.2	Ley Territorial N 326 - Bomberos Voluntarios	206.000		206.000	363.356	76
1.2.2.2	Cánones de Turismo	1.956.138	265.901	2.222.039	2.169.412	-2
1.2.2.3	Habilitaciones Turismo	79.963		79.963	31.968	-60
1.2.2.9	Otros Derechos	65.000		65.000		
1.4.1	Venta de Bienes	1.700.000		1.700.000		
1.4.2.6	Servicios Portuarios	20.000.000		20.000.000	17.629.377	-12
1.4.2.7	Servicios de Aerosillas	653.607		653.607	556.992	-15
1.4.2.9	Otros	900.000		900.000	2.605.285	189
1.5.2	Venta Bruta de Servicios	36.467.790	2.605.800	39.073.590	35.636.484	-42
1.5.9	Otros Ingresos de Operación	5.970.112		5.970.112		
2.1.1.1	Venta de Tierras y Terrenos	1.000.000		1.000.000	1.267.122	27
2.2.2.1	De la Administración Central Nacional	130.694.232		130.694.232	66.699.913	-120
2.2.2.2	De Instituciones Descentralizadas		200.000	200.000	96.799	-52
2.2.2.4	De Otras Instituciones Públicas Nacionales	5.000.000		5.000.000	2.703.045	-46
2.2.5.5	De Gobiernos Municipales	4.000.000		4.000.000		
3.3.3.1	De La Administración Central	2.848.400		2.848.400	175.000	-94
3.4.3.1	De La Administración Central	13.147.770	-13.147.770			



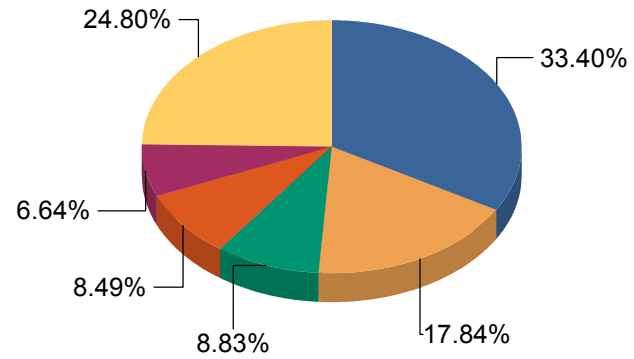
PROVINCIA DE TIERRA DEL FUEGO
ANTÁRTIDA E ISLAS DEL ATLÁNTICO SUR

EJECUCION DE RECURSOS

Administración Descentralizada

		ORIGINAL	MODIF.	DEFINITIVO	PERCIBIDO	% REC.
3.4.3.2	De Instituciones Descentralizadas	14.000.000		14.000.000	13.155.806	-6
3.5.1.1	De Caja y Bancos	7.000.000	2.190.461	9.190.461	2.190.461	0
3.5.3.1	Cuentas a Cobrar Comerciales de Corto Plazo	3.845.000		3.845.000	3.792.677	-1
3.5.4.2	Otras Cuentas a Cobrar de Largo Plazo		13.147.770	13.147.770	5.611.550	-57
3.6.1.1	Colocación de Deuda Interna de Corto Plazo	20.897.605		20.897.605		
3.7.2.2	De la Administración Nacional a Largo Plazo	30.399.500		30.399.500		-100
3.7.5.2	De Provincias y Municipalidades a Largo Plazo	5.000.000		5.000.000		
3.9.3	Incremento de los Resultados		8.194.391	8.194.391	194.391	0
4.1.1	Contribuciones de la Administración Central para Financiaciones Corrier	2.209.856		2.209.856	2.946.223	33
4.2.1	Contribuciones de la Administración Central para Financiaciones de Cap		100.000	100.000	2.394.768	
4.2.2	Contribuciones de Instituciones Descentralizadas para Financiaciones d		2.765.200	2.765.200	1.667.287	-40
TOTAL		334.816.275	16.321.753	351.138.028	199.714.066	

Base Percibido



De la Administración Central Nacional	66699913	33.40%
Venta Bruta de Servicios	35636484.3	17.84%
Servicios Portuarios	17629377	8.83%
Combustibles Líquidos Ley N° 23.966 - FONAVI	16963725	8.49%
De Instituciones Descentralizadas	13252605	6.64%
Otros	49531962.2	24.80%
Total:	199714066.5	100.00%



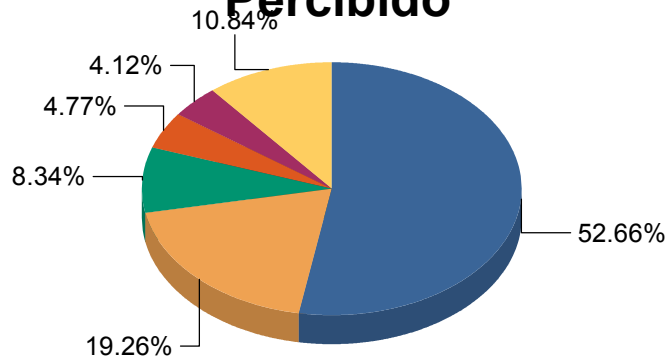
PROVINCIA DE TIERRA DEL FUEGO
ANTÁRTIDA E ISLAS DEL ATLÁNTICO SUR

EJECUCION DE RECURSOS

Organismos de la Seguridad Social

		ORIGINAL	MODIF.	DEFINITIVO	PERCIBIDO	% REC.
1.1.3.1.3	Valor Agregado Ley Nº 23.966 - Seguridad Social	401.331		401.331	464.956	16
1.2.5.9	Otros Alquileres	140.000		140.000		
1.2.9.9	Otros	67.516		67.516	145.276	115
1.3.1	Contribuciones al Servicio Previsional	111.370.441		111.370.441	122.363.624	10
1.3.2	Contribuciones a las Obras Sociales	45.453.515		45.453.515	44.745.301	-2
1.3.3	Otras Contribuciones	300.000		300.000	102.328	-66
1.5.2	Venta Bruta de Servicios	3.600.000		3.600.000	4.615.730	28
1.6.1.1	Intereses por Péstamos Internos	3.766.962		3.766.962	2.480.263	-34
1.6.1.2	Intereses por Préstamos Externos					
1.6.2.1	Intereses por Depósitos Internos	270.000		270.000	1.055.191	291
1.6.3.1	Intereses por títulos y valores internos	310.000		310.000		
1.6.5	Arrendamiento de Tierras y Terrenos	180.000		180.000	50.195	-72
3.3.1	Del Sector Privado	4.409.586		4.409.586	9.579.282	117
3.3.2.2	De Instituciones Descentralizadas	4.191.510		4.191.510	1.409.116	-66
3.4.3.4	De Otras Instituciones	3.922.895		3.922.895	3.116.224	-21
3.5.1.1	De Caja y Bancos	6.163.974		6.163.974	6.163.974	
3.5.3.2	Cuentas a Cobrar Comerciales de Largo Plazo	9.878.240		9.878.240	4.667.108	-53
3.5.6.2	Otros Documentos a Cobrar a Largo Plazo	53.115.475		53.115.475	19.388.406	-63
3.5.7.1	Adelantos a Proveedores y Contratistas a Corto Plazo	17.307.129		17.307.129	11.084.562	-36
4.1.1	Contribuciones de la Administración Central para Financiaciones Corrier	924.000		924.000	924.000	
TOTAL		265.772.574		265.772.574	232.355.536	

Base Percibido



Contribuciones al Servicio Previsional	122363624	52.66%
Contribuciones a las Obras Sociales	44745301	19.26%
Otros Documentos a Cobrar a Largo Plazo	19388406	8.34%
Adelantos a Proveedores y Contratistas a Corto Plazo	11084562	4.77%
Del Sector Privado	9579282	4.12%
Otros	25194361	10.84%
Total:	232355536	100.00%